

INSTRUCTIVO

PREINSCRIPCIÓN
EN
SIU GUARANÍ



INSTITUTO TECNOLÓGICO BELTRÁN
Centro de Tecnología e Innovación

[Tabla de contenido](#)

[Registrar Usuario](#)

[Recuperar Contraseña](#)

[Preinscripción](#)

[Datos Principales](#)

[Datos Personales](#)

[Imprimir Preinscripción](#)

[Comprobante](#)

[Cerrar Sesión](#)

Para comenzar a realizar la preinscripción debe ingresar a la siguiente página:
<https://siu.ibeltran.com.ar/preinscripcion/itb/acceso> .

Antes de iniciar el proceso, es necesario contar con una dirección de correo electrónico válida y que funcione correctamente. A través de la misma se confirmará la cuenta y será posible recuperar la clave en caso que sea necesario.

IMPORTANTE:

Si usted ya se inscribió en alguna carrera de nuestra institución en otro ciclo lectivo, deberá enviar un mail al Departamento de Alumnos para que le indiquen los pasos a seguir.

❖ **Registrar usuario**

Para registrar un nuevo usuario se debe clicar el botón "**Registrate**".



INSTITUTO TECNOLÓGICO BELTRÁN
Centro de Tecnología e Innovación

Versión 3.6.0

Ingresá tus datos

E-mail

Clave

Ingresar

¿Usuario nuevo en el sistema?
Registrate

¿Olvidaste tu clave de acceso?
Recuperar clave

SIU-Preinscripción

Antes de comenzar el proceso de preinscripción asegurate de tener una dirección de correo electrónico válida y que funcione correctamente.

Si ya te preinscribiste, podés ingresar para completar tus datos escribiendo el e-mail y la clave que ingresaste en el proceso de preinscripción.

Tu preinscripción no está completa hasta que presentes toda la documentación y el formulario obtenido por este sistema, firmado por vos, en Sección Alumnos de la Facultad.

Se abrirá la siguiente ventana, donde completara los datos solicitados.

Crear nuevo usuario

Tu preinscripción no estará completa hasta que presentes toda la documentación y el formulario obtenido por este sistema, firmado por vos, en el Depto. de Alumnos.

Antes de comenzar el proceso de preinscripción asegurate de tener una dirección de correo electrónico válida y que funcione correctamente. Completá los campos de este formulario con atención. **LUEGO NO PODRÁS MODIFICARLOS.**

Una vez completado podrás ingresar al sistema, con el usuario y clave que ingresás ahora.

ATENCIÓN: los datos cargados en esta pantalla no podrán ser modificados posteriormente. Por favor, verificá que los mismos sean correctos antes de generar el usuario.

Datos del usuario

E-mail (*) Repetir e-mail (*)


Clave (*) Reingresá la clave (*)

Datos personales

Apellido (*) Nombres (*)

Nacionalidad (*) País emisor del documento (*)

Tipo de Documento (*) Número de documento (*)

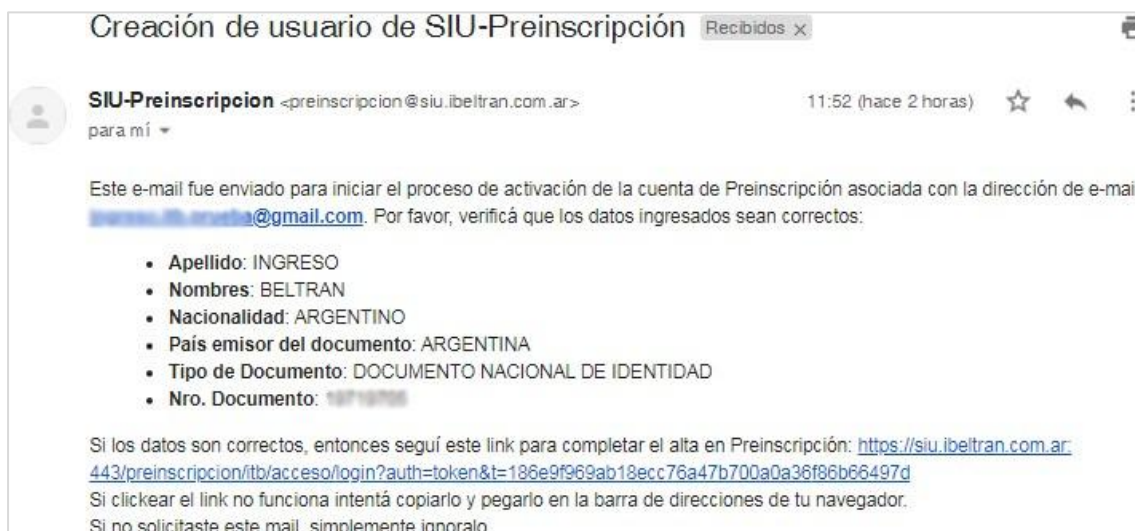
No soy un robot  reCAPTCHA
Privacidad - Condiciones

Una vez completo el formulario, seleccionar **“Generar Usuario”**

Con respecto a la clave, se presentan las siguientes consideraciones:

- ✓ La clave debe tener una longitud mínima de 6 caracteres.
- ✓ La clave no puede ser igual al nombre de usuario.

Luego de generar el usuario, recibirá en su casilla de correo electrónico, un mensaje de activación de cuenta de Preinscripción.



Atención: El alta no estará completa hasta que la casilla de e-mail haya sido validada tras clickear el link enviado.

Una vez activada la cuenta mediante este procedimiento, el usuario será redirigido a la operación de inicio, y ya estará en condiciones de efectuar su preinscripción.

❖ Recuperar Contraseña

Para recuperar su contraseña, debe seleccionar el botón “**Recuperar Clave**”.

INGRESA TUS DATOS

E-mail

Clave

Ingresar

¿Usuario nuevo en el sistema?
Registrate

¿Olvidaste tu clave de acceso?
Recuperar clave

SIU-Preinscripción
Antes de comenzar el proceso de preinscripción asegurate de tener una dirección de correo electrónico válida y que funcione correctamente.
Si ya te preinscribiste, podés ingresar para completar tus datos escribiendo el e-mail y la clave que ingresaste en el proceso de preinscripción.
Tu preinscripción no está completa hasta que presentes toda la documentación y el formulario obtenido por este sistema, firmado por vos, en el Depto. de Alumnos.

INSTITUTO TECNOLÓGICO BELTRÁN
Centro de Tecnología e Innovación

Versión 3.7.0

Es importante aclarar que únicamente usted puede recuperar su contraseña a través del sistema. Cada usuario es el único responsable de gestionar su cuenta. La contraseña no puede ser modificada por el personal del Instituto.

En la pantalla de **Recuperar Clave**, ingrese su correo electrónico (con el que se registro en el sistema), luego clic en el botón **Continuar**.

INSTITUTO TECNOLÓGICO BELTRÁN
Centro de Tecnología e Innovación

Versión 3.7.0

Recuperar clave

Ingresá tu cuenta de correo y recibirás un mail con instrucciones para reestablecer tu clave

E-mail

✓ No soy un robot

reCAPTCHA
Privacidad - Condiciones

Continuar Volver

SIU-Preinscripción

Antes de comenzar el proceso de preinscripción asegurate de tener una dirección de correo electrónico válida y que funcione correctamente.

Si ya te preinscribiste, podés ingresar para completar tus datos escribiendo el e-mail y la clave que ingresaste en el proceso de preinscripción.

Tu preinscripción no está completa hasta que presentes toda la documentación y el formulario obtenido por este sistema, firmado por vos, en el Depto. de Alumnos.

El sistema enviará a su casilla de correo electrónico un mail con un link en el que deberá ingresar para acceder a la página en la que creará la nueva contraseña. De esta manera, podrá reingresar al SIU-Guaraní con el mismo usuario (su correo electrónico) y la nueva clave generada. Si no recibe el correo automático en su bandeja de entrada, revise la bandeja de “correo no deseado” o “SPAM”.

INSTITUTO TECNOLÓGICO BELTRÁN
Centro de Tecnología e Innovación

Versión 3.7.0

Se ha enviado un e-mail a

in***@gmail***

Para ingresar a tu cuenta según las instrucciones que enviamos a tu e-mail (in***@gmail***).

Volver

SIU-Preinscripción

Antes de comenzar el proceso de preinscripción asegurate de tener una dirección de correo electrónico válida y que funcione correctamente.

Si ya te preinscribiste, podés ingresar para completar tus datos escribiendo el e-mail y la clave que ingresaste en el proceso de preinscripción.

Tu preinscripción no está completa hasta que presentes toda la documentación y el formulario obtenido por este sistema, firmado por vos, en el Depto. de Alumnos.

INSTITUTO TECNOLÓGICO BELTRÁN
Centro de Tecnología e Innovación

Versión 3.7.0

Recuperar clave

Ingresá tu nueva clave y podrás ingresar al sistema.

Nueva clave

Repetir nueva clave

Acceder

SIU-Preinscripción

Antes de comenzar el proceso de preinscripción asegurate de tener una dirección de correo electrónico válida y que funcione correctamente.

Si ya te preinscribiste, podés ingresar para completar tus datos escribiendo el e-mail y la clave que ingresaste en el proceso de preinscripción.

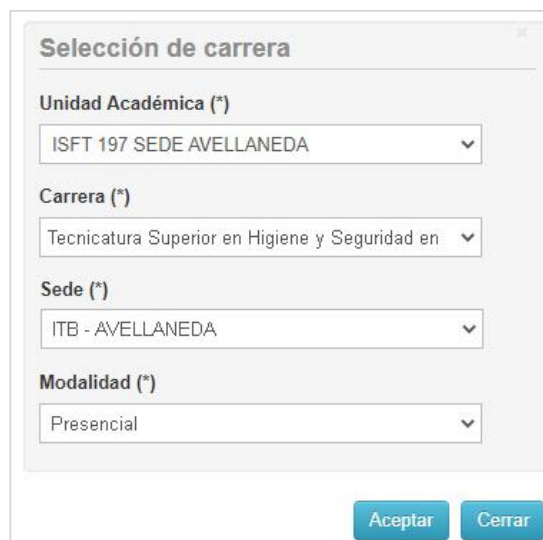
Tu preinscripción no está completa hasta que presentes toda la documentación y el formulario obtenido por este sistema, firmado por vos, en el Depto. de Alumnos.

❖ Preinscripción

Una vez iniciada sesión, se pedirá como primer paso selecciona la carrera a la cual se quiere preinscribir



Debe hacer click en el botón "**Elegir Carrera**", se abrirá una ventana con las opciones disponibles en el período de inscripción corriente:



Debe elegir la **Unidad Académica** correspondiente, luego elegir la **Carrera** (seleccionar solamente tecnicatura, NO curso inicial), presionar el botón "**Aceptar**" y proceder a seleccionar el **Turno** de su preferencia, que quedará sujeto a la disponibilidad de vacantes.

Importante: La Tecnicatura Superior en Diseño Industrial se cursa en el turno Vespertino (lunes a viernes en el horario de 18:00hs. a 22:10hs.) La Tecnicatura Superior en Análisis de Sistemas y la Tecnicatura Superior en Seguridad e Higiene en el Trabajo, se puede cursar en el turno Mañana (lunes a viernes el horario de 8:00hs. a 12:10hs.) o Vespertino (lunes a viernes de 18:00hs. a 22:10hs.) La Tecnicatura Superior en Enfermería se cursa en el turno tarde (lunes a viernes en el horario de 13:00hs. a 18:00hs.)

SIU-Preinscripción Imprimir

Carrera

- Datos principales
- Datos personales
- Situación laboral
- Datos de salud

Completá los campos de este formulario. Una vez completado podés imprimirlo y presentarte en la sede, o podés guardarlo e imprimirlo posteriormente.

Los campos marcados con (*) son obligatorios.

No necesitás cargar todos los campos obligatorios en una sola sesión.

Propuestas elegidas

Unidad Académica	Carrera	Tipo de carrera	Sede	Modalidad	Vigente hasta	
INSTITUTO SUPERIOR DE FORMACIÓN TÉCNICA NRO. 197	TECNICATURA SUPERIOR EN HIGIENE Y SEGURIDAD EN EL TRABAJO	TERCIARIO	INSTITUTO TECNOLÓGICO BELTRÁN	PRESENCIAL	20/3/2020	Eliminar

Turno preferido

Turno preferido (*)

Mañana (TECAS - TEHST) ▼

Guardar

Una vez elegida al menos una carrera, aparecerá un menú a la izquierda de la operación para cargar una serie de datos censales.

Carrera

- Datos principales ←
- Datos personales ←
- Situación laboral
- Datos de salud

Solamente debe completar los Datos principales y Datos personales

Atención: Los campos marcados con (*) son obligatorios. No es necesario cargar todos los campos obligatorios en una sola sesión, pero sí será requerido y controlado al momento de imprimir el comprobante, lo que constituye el paso final del proceso.

Datos Principales: Una vez completo el formulario, presione el botón “**Guardar**”.

Datos principales

Guardar

Datos personales

Apellido (*) INGRESO	Nombres (*) BELTRAN
Género (*) Femenino	
País emisor del documento (*) ARGENTINA	Tipo de documento (*) DOCUMENTO NACIONAL DE IDENTIDAD
Número de documento (*) 18718705	Nacionalidad (*) ARGENTINO
E-mail (*) ingreso.itb.prueba@gmail.com	
Característica de celular (sin 0) (*) 11	Número de celular (sin 15) (*) 40025678

Datos de nacimiento

Fecha (*)
23/02/1993

Localidad (*)
WILDE, BUENOS AIRES, ARGENTINA

Limpiar **Búsqueda avanzada**

Guardar

❖ Imprimir Preinscripción

Una vez completado todos los datos requeridos para la preinscripción. Seleccione el botón “**Imprimir**” situado en el margen superior derecho de la pantalla.

SIU-Preinscripción Imprimir

Camera

- Datos principales
- Datos personales
- Situación laboral
- Datos de salud

Completá los campos de este formulario. Una vez completado

Propuestas elegidas

Unidad Académica	Carrera	Tipo de carrera	Sede	Modalidad	Vigente hasta	
INSTITUTO SUPERIOR DE FORMACIÓN TÉCNICA NRO. 197	TECNICATURA SUPERIOR EN HIGIENE Y SEGURIDAD EN EL TRABAJO	TERCIARIO	INSTITUTO TECNOLÓGICO BELTRÁN	PRESENCIAL	20/3/2020	Eliminar

ATENCIÓN: Si ha realizado modificaciones en la preinscripción, luego de la última impresión. Deberá generar un nuevo comprobante para que el mismo sea válido, al momento de presentarlo en la institución.

Comprobante

El comprobante de Preinscripción se descargará en formato PDF.

Este archivo comprende los siguientes datos:

- El encabezamiento con el nombre del instituto
- La primera sección consiste de:
 - Numero de ficha
 - Fecha de última modificación
 - Apellido y nombre del aspirante
 - Un espacio para completar el número de identificación (*a completar por personal del instituto*)
 - Un espacio para la foto.
- La segunda sección donde se detalla la carrera elegida.
- Los datos censales
- Un apartado para que complete *exclusivamente* el personal del Instituto, al realizar el control de la documentación presentada.

Instituto Tecnológico Beltrán - ISFT N°197 de Avellaneda
Ficha del aspirante: INGRESO, BELTRAN

Ficha de inscripción nro.: 11966
INGRESO 2020

Apellido: INGRESO

Nombres: BELTRAN

Nro. Identificador: _____
(a completar por el Departamento de Admisión)

CARRERA(S) A INSCRIBIRSE:

Unidad Académica	Carrera	Sede	Modalidad
INSTITUTO SUPERIOR DE FORMACIÓN TÉCNICA NRO. 197	TECNICATURA SUPERIOR EN HIGIENE Y SEGURIDAD EN EL TRABAJO	INSTITUTO TECNOLÓGICO BELTRÁN	PRESENCIAL

Turno preferido _____

Turno postulado Mañana (TUCAS - 10:00H)

Datos principales

Datos personales

País emisor del documento	ARGENTINA	Tipo de Documento	DOCUMENTO NACIONAL DE IDENTIDAD
Nro. documento	19719701	Nacionalidad	ARGENTINA
Clasificación	Tercerario	E-mail	ingreso.01.prest@iguarani.com
Número de cédula	9-41-25-4022528		

Datos de nacimiento

Fecha	23/2/1981	Localidad	WILDE, BUENOS AIRES, ARGENTINA
--------------	-----------	------------------	--------------------------------

Datos personales

Domicilio durante el período de clases

Calle	AV. ROCA	Número	1122
Provincia	-	Departamento	-
Localidad	-	Localidad	AVELLANEDA, BUENOS AIRES, ARGENTINA
Código Postal	1870	Teléfono fijo	42224077

Datos de una persona allegada

Apellido	JUAN	Nombres	PEREZ
Relación	Pariente (vecino)	Teléfono	1178019741

Página 1 de 2

Instituto Tecnológico Beltrán - ISFT N°197 de Avellaneda
Ficha del aspirante: INGRESO, BELTRAN

Declaración

1) He leído y acepto en todos sus términos el Reglamento Académico Institucional, el Reglamento de Convocatoria Institucional y el Plan de Estudios vigentes correspondientes a la carrera.
2) Los datos que anteceden crean carácter de DNI.

Buenos Aires, 20/9/2019

_____ **FIRMA**

Documentación Presentada (Completar por el Depto. de Admisión)

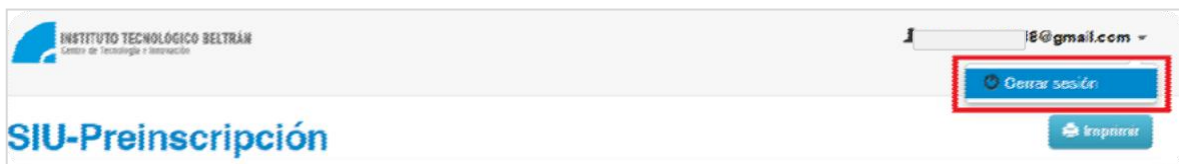
- Fotocopia de DNI
- Fotocopia de título secundario
- Certificado de título en trámite (Vigencia: _____)
- Certificado de materias aprobadas
- Certificado de aptitud profesional
- Formulario de participación online ABC
- Foto 4x4
- Declaración jurada obligatoria de salud

Fecha (Deposito de documentación) _____ Fecha de recepción _____

Página 2 de 2

❖ Cerrar Sesión

Para finalizar, debe hacer click en su perfil de usuario y presione el botón “**Cerrar sesión**”.



Ante algún inconveniente técnico con el sistema, deberá enviar un e-mail a:

soportesi@ibeltran.com.ar